

### Anleitung zum Mahlzeitverzicht im Sanalogic per Web-app

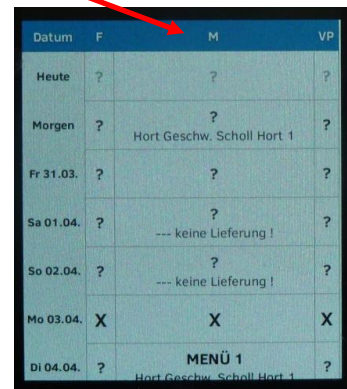
Gehen Sie auf die Seite <http://essen.neinstedt.de/app/html-de/anmeldung.html>

Melden Sie sich mit Ihren persönlichen Daten an:

- **Benutzer** = Kennnummer
- **Kennwort** = Geburtsdatum des Essenteilnehmers in der Schreibweise „**TagMonatJahr**“, 000000.
  - Dies gilt für alle Kinder mit Betreuungsvertrag und alle Mitarbeiter der ESN.
  - Für Gastesser (Schulpersonal und Schüler) gilt das feste Kennwort entsprechend der persönlichen Zugangsdaten.



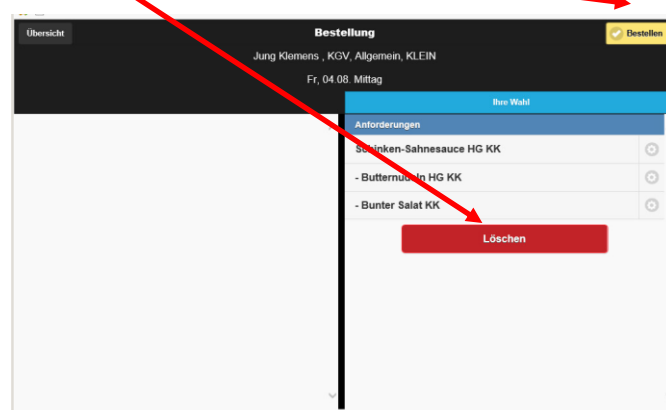
Wählen Sie jetzt in der entsprechenden Datumszeile die Mahlzeit in der mittleren Spalte unter M durch antippen.



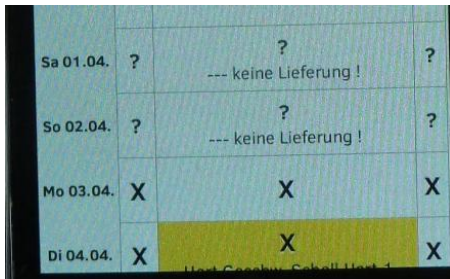
Datum	F	M	VP
Heute	?	?	?
Morgen	?	?	?
		Hort Geschw. Schöll Hort 1	
Fr 31.03.	?	?	?
Sa 01.04.	?	?	?
		--- keine Lieferung!	
So 02.04.	?	?	?
		--- keine Lieferung!	
Mo 03.04.	X	X	X
Di 04.04.	?	MENÜ 1	
		Hort Geschw. Schöll Hort 1	

Drücken Sie den Button: „**Löschen**“.

Drücken Sie den Button „**Bestellen**“ und bestätigen Sie die Eingabe. Es erfolgt die Eintragung des gewählten Mahlzeitverzichtes.



An den entsprechenden Tagen erscheint ein „X“ Das ist das Kennzeichen für den Mahlzeitverzicht.



Sa 01.04.	?	?	?
So 02.04.	?	---	?
Mo 03.04.	X	X	X
Di 04.04.	X	X	X

Eine Änderung des persönlichen Passwortes kann über den „i“ Button vorgenommen werden.



Datum	Mittag
Heute	?
Morgen	?
Fr 23.12.	X

Über den Button „**Abmelden**“ verlassen Sie das Programm.

Weitere Hinweise:

**Eine Abbestellung ist nur bis 07:30 Uhr des aktuellen Tages möglich.**

Die Abmeldung für Frühstück und Vesper erfolgt automatisch mit der Abwahl der Mittagsmahlzeit.

An Arbeitstagen ist von Montag bis Freitag in der Zeit von 07.00 – 07.30 Uhr unter der Rufnummer 03947 99777 ein Notdienst für die tagesaktuelle Abmeldung eingerichtet.

Bei Rückfragen stehen wir Ihnen gern zur Verfügung.